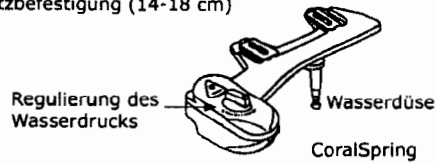


BIDET

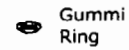
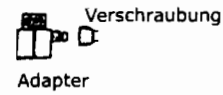
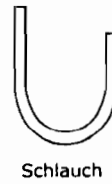
Bedienungsanleitung

1. Funktionen

Sitzbefestigung (14-18 cm)



Teile



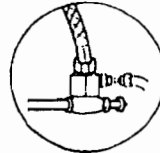
2. Installation



1) Entfernen Sie den Deckel.



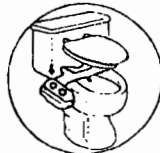
2) Stellen Sie das Wasser ab
Lösen Sie den Schlauch am Wasseranschluss.



3) Befestigen Sie den Schlauch am Adapter und am CoralSpring

Befestigen Sie den Adapter am Wasseranschluss

Oeffnen Sie das Wasser wieder



4) Platzieren Sie den CoralSpring zwischen Toilette und Deckel, wie in Abbildung.

Nun können Sie den Deckel wieder befestigen.

3. Zusammengebaute Einheit

